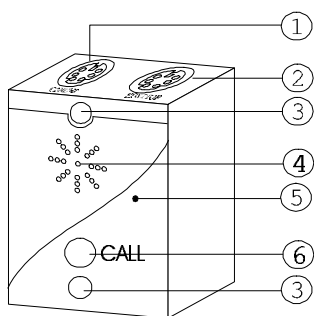


STA74

INTERFACCIA COMUNICAZIONE AUDIO BIDIREZIONALE

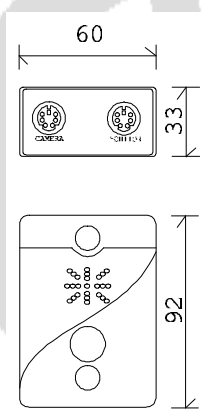
L'unità bidirezionale STA74 è un sistema che rende possibile comunicare con colui che è nelle immediate vicinanze di un monitor ad esso collegato. E' inoltre dotato di un pulsante di chiamata la cui pressione provocherà la commutazione dell'immagine relativa al canale utilizzato.

Attenzione: Questa unità escluderà i segnali audio e d'allarme della telecamera ad esso collegata.

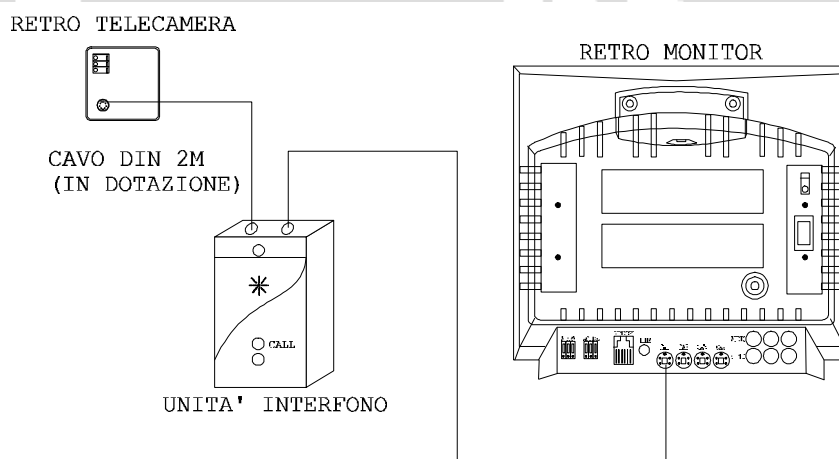


1	Connettore per collegamento videocamera
2	Connettore per collegamento monitor
3	Foro di fissaggio
4	Altoparlante
5	Microfono
6	Pulsante di chiamata

DIMENSIONI



INSTALLAZIONE



SPECIFICHE	STA74
Alimentazione	12 Vcc (tramite cablaggio del sistema)
Assorbimento	2.8 W
Connettori Ingresso/Uscita	6 Poli mini-din
Cavi	6 Poli mini-din (forniti 2 mt)
Temperatura di esercizio	-10 °C ~ +50 °C
Dimensioni	60 x 92 x 33 mm
Peso	100 gr lordi

GARANZIA E INFORMAZIONI DI SERVIZIO

1. Il prodotto è garantito da difetti di produzione o di fabbricazione dei materiali, per un periodo di un anno dalla data di acquisto.
2. Il prodotto deve essere utilizzato solo per lo scopo per cui è stato progettato.
3. La garanzia non copre i danni causati da utilizzo improprio, danni accidentali non voluti e danni causati da extratensioni o fulmini.
4. Il prodotto deve essere installato in accordo con le modalità riportate nel presente manuale d'uso e installazione.
5. Il prodotto deve essere collegato solo con dispositivi compatibili.
6. Il prodotto non deve essere manomesso o riparato da personale non autorizzato.
7. Nessuna simbologia o eventuale etichetta apposta sull'apparato deve essere manomessa o rimossa.

IN CASO DI GUASTO

1. Assicurarsi che l'installazione sia stata eseguita in accordo al manuale d'uso e installazione.
2. Assicurarsi che l'apparecchio sia realmente guasto prima di rinviarlo all'assistenza tecnica autorizzata, in caso contrario l'apparecchio non sarà ritenuto in garanzia.
3. In caso di guasto consultare l'assistenza tecnica autorizzata.
4. Nel caso di invio del prodotto all'assistenza tecnica autorizzata allegare una nota illustrando la natura del difetto e tutto ciò che dimostri la validità della garanzia.
5. Nel caso di invio del prodotto all'assistenza tecnica autorizzata utilizzare l'imballo originale del prodotto o altro imballo idoneo onde evitare rischio di danni causati dal trasporto.